

# Wie funktioniert Tandem digital?

## Sie brauchen:

- einen Computer, Laptop, Tablet oder Handy
- einen Kopfhörer mit Mikrofon
- Internetverbindung
- [alfaview](#)® Videokonferenztool

The logo for 'alfaview' is written in a bold, lowercase, blue sans-serif font.

## Wie funktioniert das?

### 1. Bitte [alfaview](#)® installieren: [ALFAVIEW-DOWNLOAD](#)

*[\(Hilfe auf der Seite 3\)](#)*

### 2. Bitte auf den Link zu Tandem-digital klicken: [LINK-TANDEM-DIGITAL](#)

*[\(Hilfe auf der Seite 6\)](#)*

#### Termine:

- Montag um 10 Uhr
- Montag um 17 Uhr
- Dienstag um 17 Uhr
- Mittwoch um 9 Uhr (Frauentreff)
- Mittwoch um 17 Uhr
- Donnerstag um 17 Uhr
- Freitag um 17 Uhr

## Haben Sie Fragen? Möchten Sie Hilfe?

Schreiben Sie uns oder rufen Sie uns an.

E-Mail: [tandem@vhs-wiesbaden.de](mailto:tandem@vhs-wiesbaden.de)

Telefon: 0611-9889-113

Wir helfen Ihnen gerne!

## **Datenschutz:**

**Mit Teilnahme an den TANDEM-Treffen online akzeptieren Sie die folgenden Datenschutzbestimmungen:**

TANDEM verwendet Ihre persönlichen Daten anonymisiert für statistische Zwecke.

Ihre persönlichen Daten werden in Form einer Anwesenheitsliste gesichert und sicher aufbewahrt sowie elektronisch verarbeitet.

TANDEM gibt Ihre Daten an unsere Projektpartner weiter:  
Landeshauptstadt Wiesbaden, Katholische Erwachsenenbildung,  
Evangelische Erwachsenenbildung und vhs Wiesbaden e.V.

Unsere Projektpartner finanzieren TANDEM Deutsch International.

Unsere Projektpartner bewahren Ihre persönlichen Daten sicher auf  
(so wie es die DSGVO vorgibt = DatenSchutzGrundVerOrdnung).

TANDEM und die Projektpartner löschen diese Daten nach 10 Jahren.

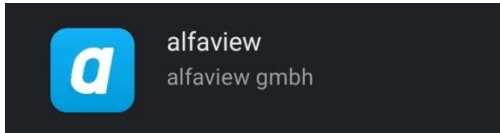
**Bitte beachten Sie die Alfaview-Datenschutzerklärung:**

<https://alfaview.com/legal/privacy#privacy-statement>

# 1. Wie installiere ich alfaview®:

## a. auf meinem Handy?

Suchen Sie die App **alfaview**® in Ihrem Android „Play Store“ oder in Ihrem „Apple Store“. Installieren Sie die App.



## b. auf meinem Computer?

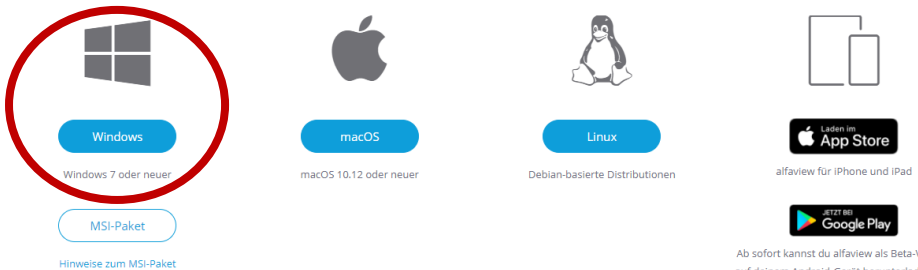
Besuchen Sie diese Internetseite:

<https://app.alfaview.com/#/downloads>

Wählen Sie ein System, das auf Ihrem Gerät ist, aus.

Klicken Sie auf Ihre Option.

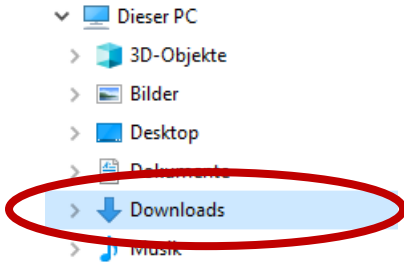
Zum Beispiel, wir benutzen das Windows-System.



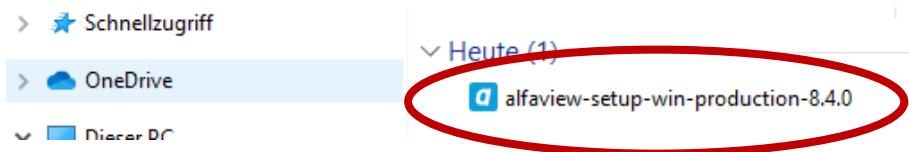
Ab sofort kannst du alfaview als Beta-Version auf deinem Android-Gerät herunterladen und nutzen. Bitte beachte, wir empfehlen dir ein Headset zu verwenden, bis die Echo- und Rauschunterdrückung in alfaview eingebaut ist.

Klicken Sie auf „Datei speichern“ und warten Sie kurz.

Suchen Sie auf Ihrem Computer den Ordner „Downloads“.



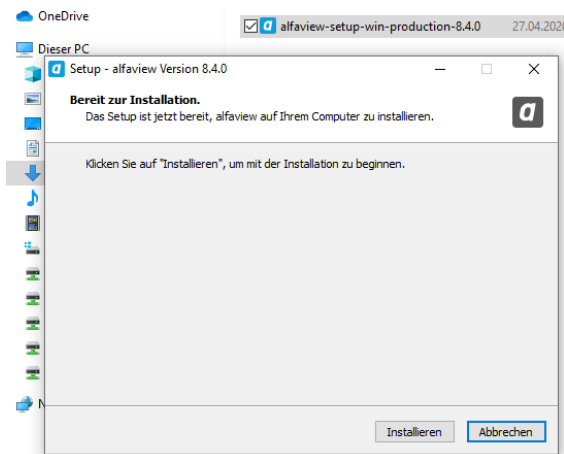
Im Ordner Downloads finden Sie die Datei, die „[alfaview](#)-Setup....“ heißt.



Klicken Sie zweimal schnell auf diese Datei, um [alfaview](#) zu installieren.

Bitte führen Sie alle Schritte bis zum Ende durch.


So installieren Sie [alfaview](#)<sup>®</sup> auf Ihren Computer.



Ist die [alfaview](#)<sup>®</sup>-Installation fertig? Toll!

Jetzt finden Sie auf Ihrem Desktop das Programm **alfaview**<sup>®</sup>.

Das Symbol für **alfaview**<sup>®</sup> sieht so aus:



**Super! Jetzt können Sie am Tandem digital teilnehmen.**

Sie müssen **alfaview**<sup>®</sup> nur einmal installieren.

Sie müssen **NICHT** jedes Mal **alfaview**<sup>®</sup> wieder installieren.

## 2. Wie betrete ich einen Raum auf alfaview®?

Wählen Sie einen Tandem-Termin aus.

Bitte klicken Sie auf den Link zu Tandem-digital: [LINK-TANDEM-DIGITAL](#)

Termine:

- Montag um 10 Uhr
- Montag um 17 Uhr
- Dienstag um 17 Uhr
- Mittwoch um 9 Uhr (Frauentreff)
- Mittwoch um 17 Uhr
- Donnerstag um 17 Uhr
- Freitag um 17 Uhr


**Warten Sie kurz.**

Eine neue Seite öffnet.

Bitte schreiben Sie Ihren Namen und klicken Sie auf „Betreten“

Du bist im Begriff den Raum zu betreten

## Testraum

 Dein Name

**Betreten**

Zuletzt ist kein Benutzer online

Du hast alfaview noch nicht installiert?

[alfaview herunterladen](#)

Akzeptieren Sie die Nutzungsrichtlinien und die Datenschutzerklärung.  
Klicken Sie auf „Betreten“.

### Nutzungsrichtlinien und Datenschutzerklärung

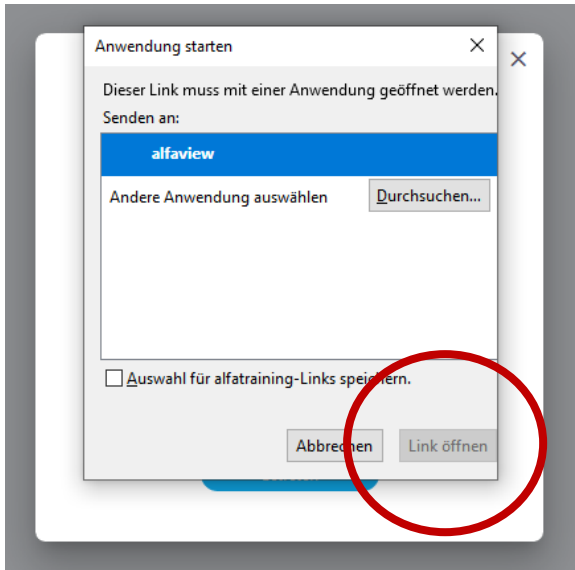
Um alfaview nutzen zu können, musst du den  
Nutzungsrichtlinien und der Datenschutzerklärung  
zustimmen.

Ich akzeptiere die  
Nutzungsrichtlinien

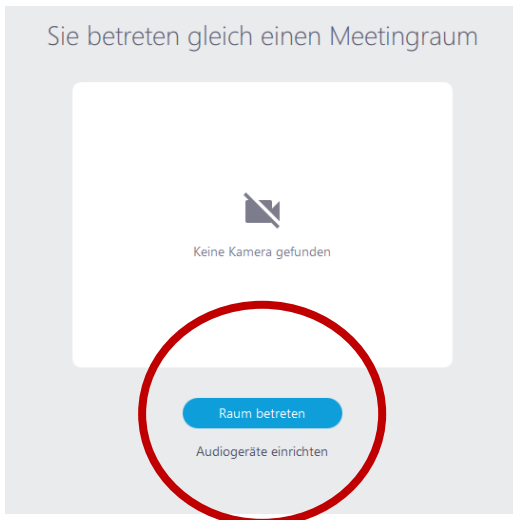
Ich akzeptiere die  
Datenschutzerklärung

**Betreten**

Klicken Sie auf „Link öffnen“ und warten Sie.



Klicken Sie auf „Raum betreten“



**Willkommen zu Tandem digital!**



## Die wichtigsten Funktionen im **alfaview**<sup>®</sup> sind:

The image shows a screenshot of the alfaview 8.3.3 (59839) application window. The interface includes a top toolbar with icons for microphone, camera, and chat, and a bottom toolbar with a settings gear icon. Five red arrows point from callout boxes to these specific UI elements.

Hier können Sie Ihr Mikrofon einschalten und ausschalten.

Hier können Sie alle Personen und Räume sehen.

Hier ist ein Chat. Hier können Sie schreiben.

Hier sind alle Einstellungen. Hier können Sie die Lautstärke und Ihr Mikrofon oder Kamera einstellen. (SEHR WICHTIG)

In der Mitte sehen Sie alle anderen Teilnehmenden.